



ME 系列 模組箱

IP55



模 組箱材料及結構

- 側板和上、下封板使用 1.5mm-2.0mm 鋼板
- 門蓋使用 2.0mm 鋼板
- 底板使用 2.0mm 鍍鋅鋼板
- 德國 PU 無縫墊圈
- 工業用強化後鈕
- 接地螺絲植於箱體及門板內

表 面處理

- 粉體塗裝 RAL 7032，RAL 7035 備有其他顏色可供選擇
- 鍍鋅底板



歐 美工業標準

- IP55, IEC 60529
- 符合歐盟 RoHS 指令
- CE

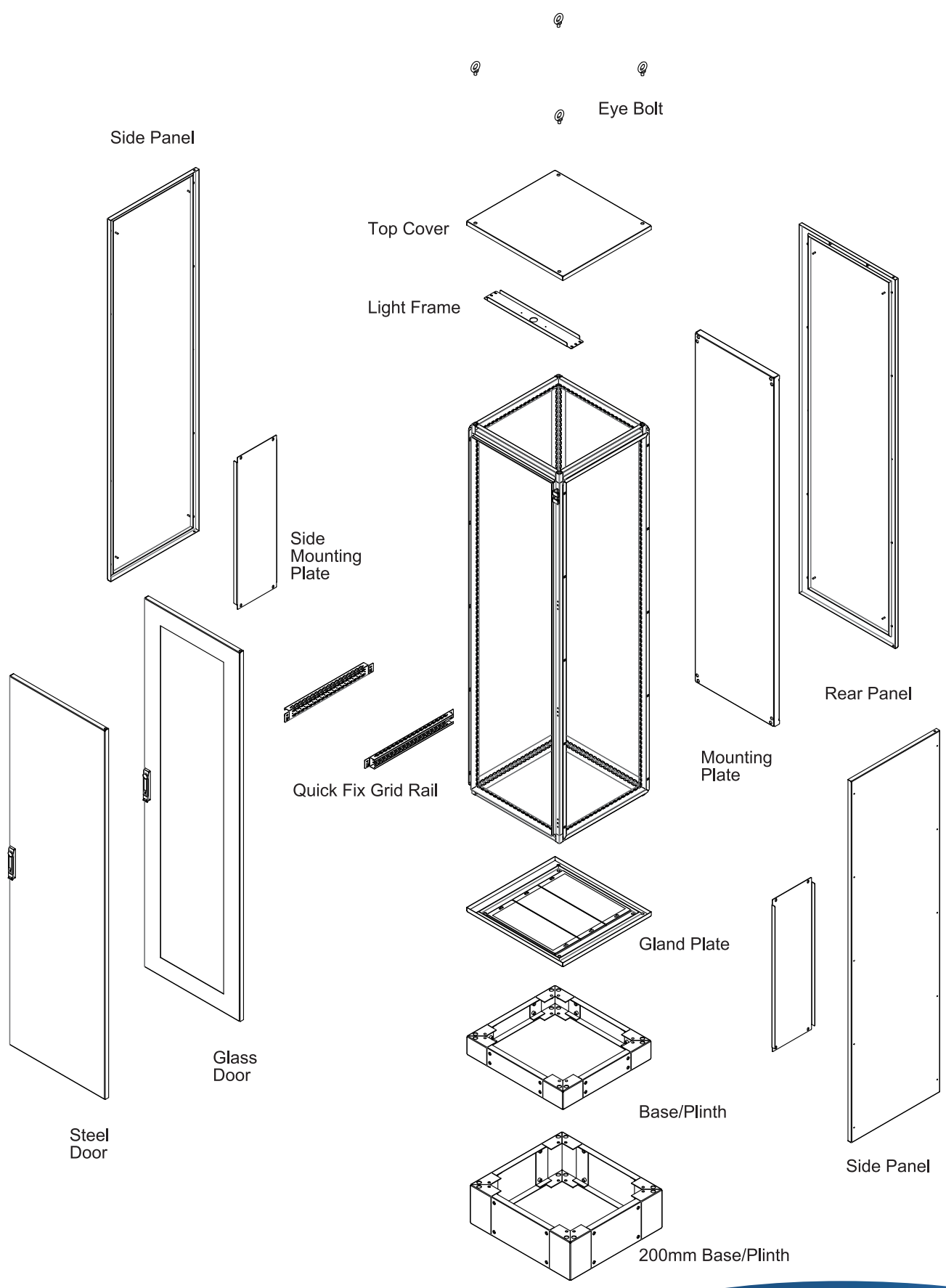
客 製化服務

可以針對您的特殊的需求提供客製化或標準品修改服務，請參考下列項目或與業務人員聯絡。


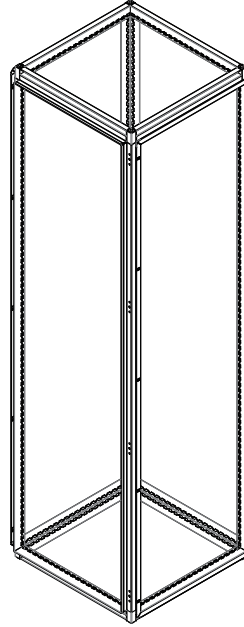
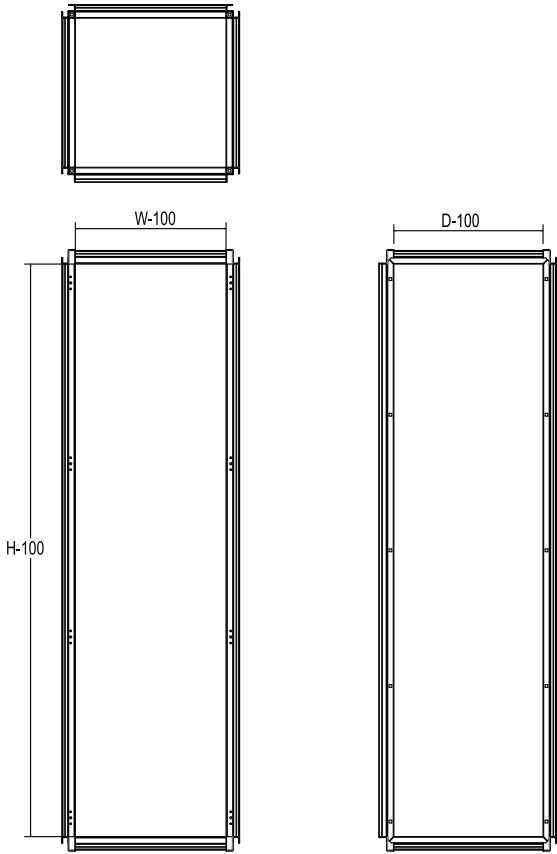
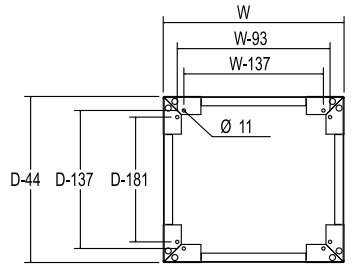
- 特殊顏色和塗裝
- 箱體和門板特殊開孔
- 客製門板
- 客製箱體
- 特殊指定零配件安裝
- 其他客製化服務



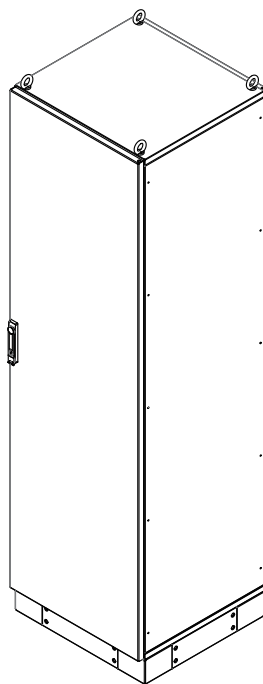
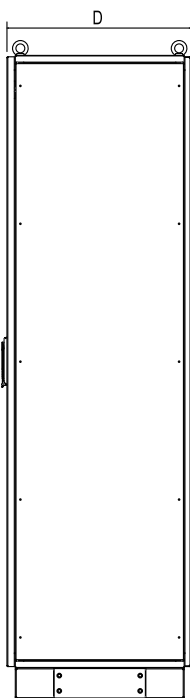
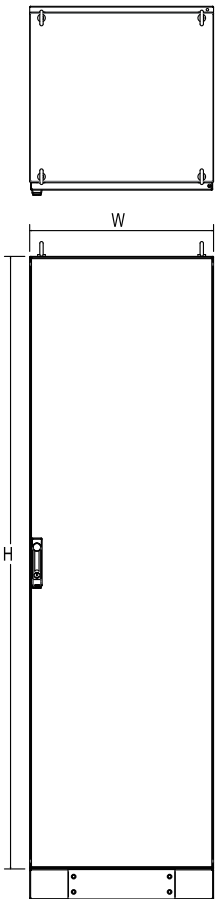
ME 系列 模組箱

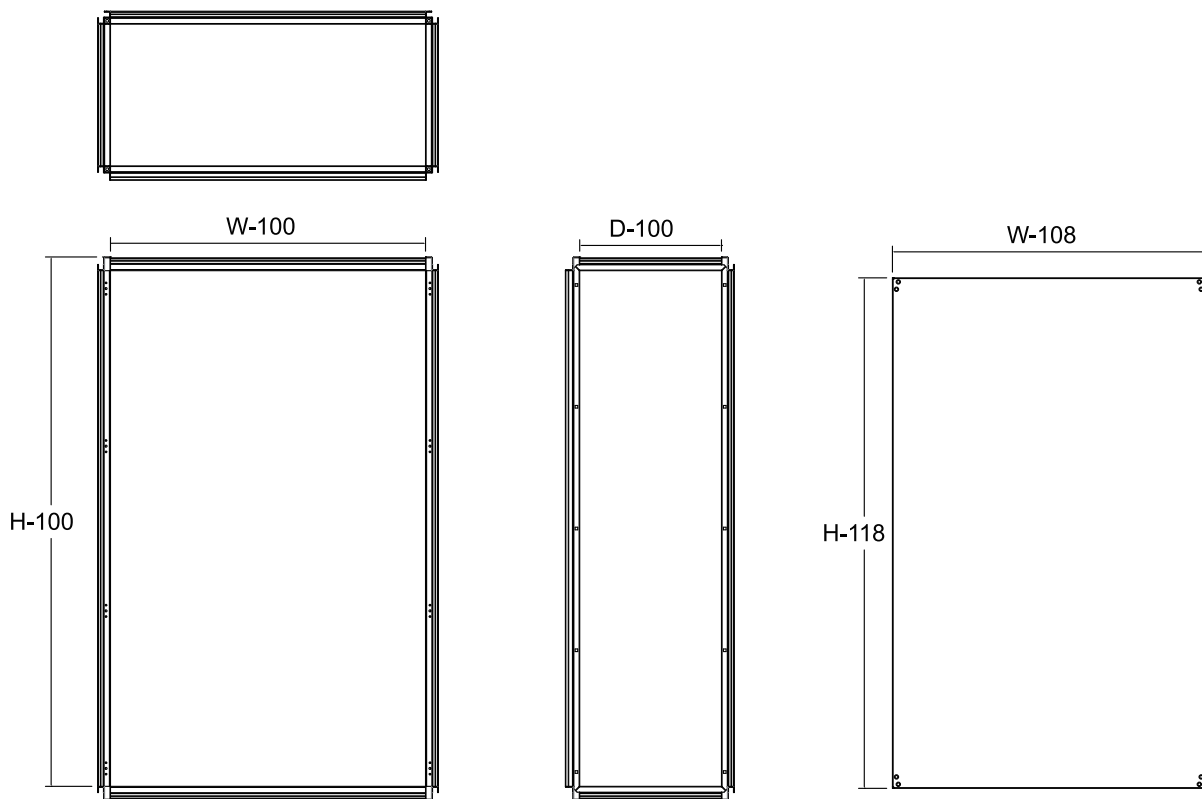


ME Frame

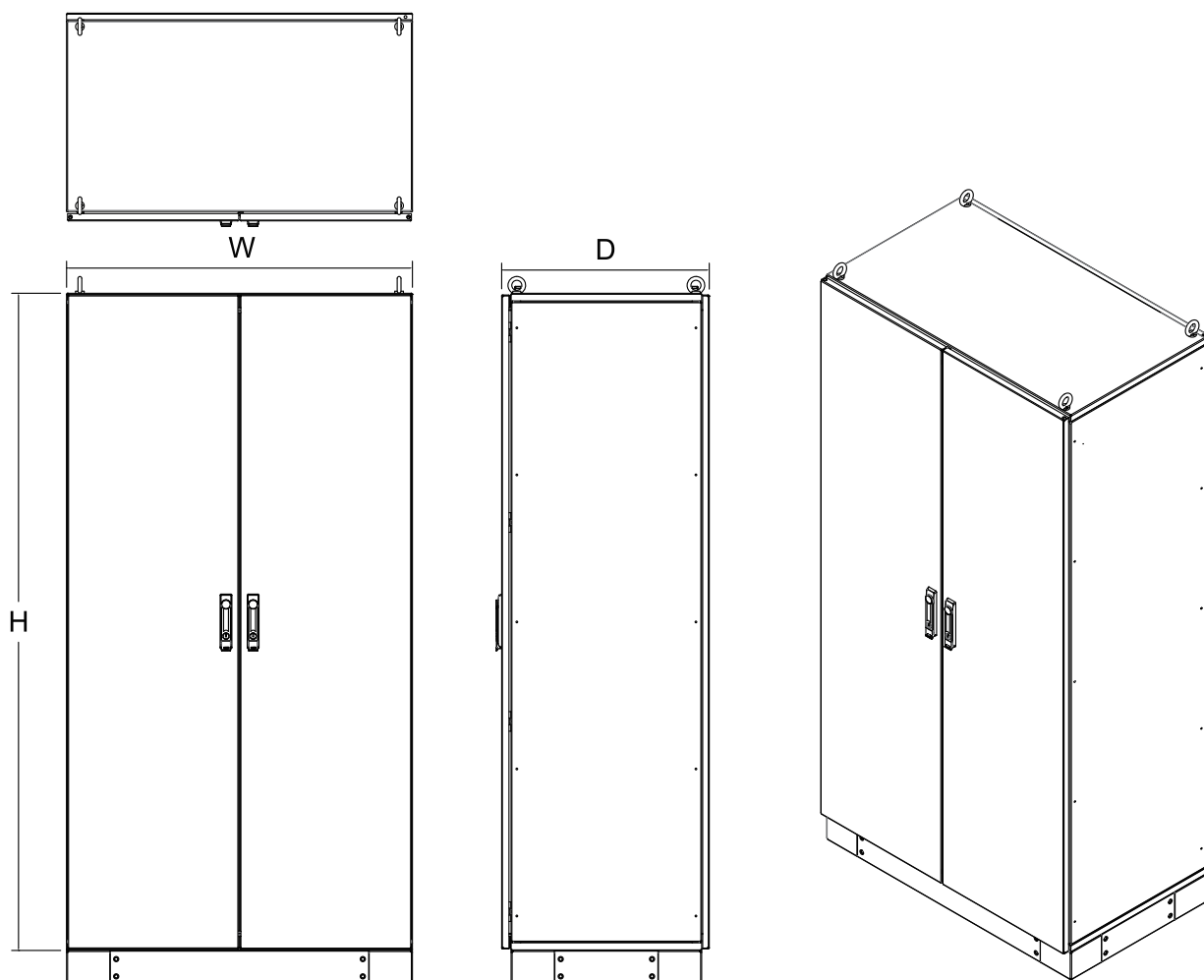


ME Modular Enclosure





Double Bay Drawing






ME 系列 模組箱

Package 1

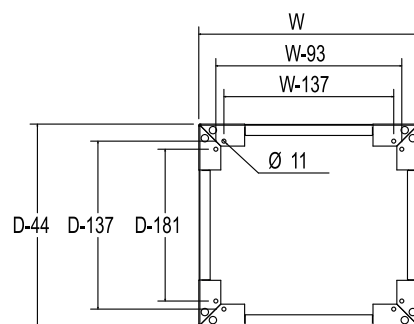
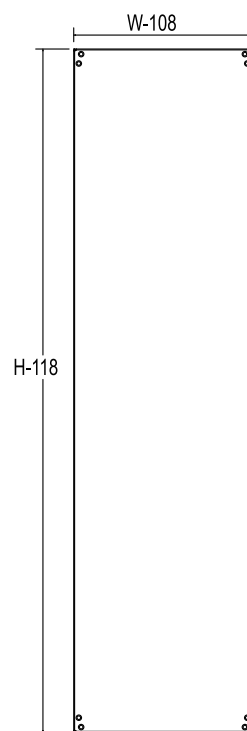
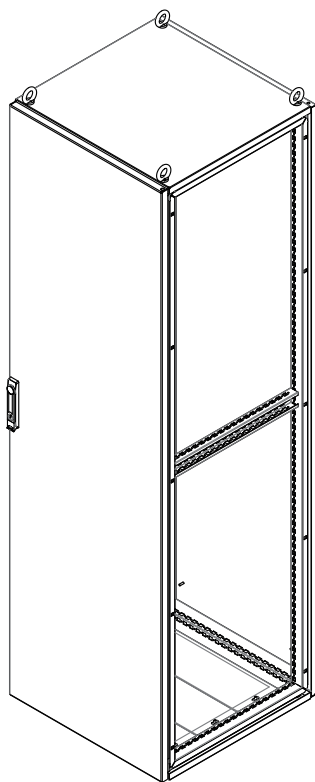
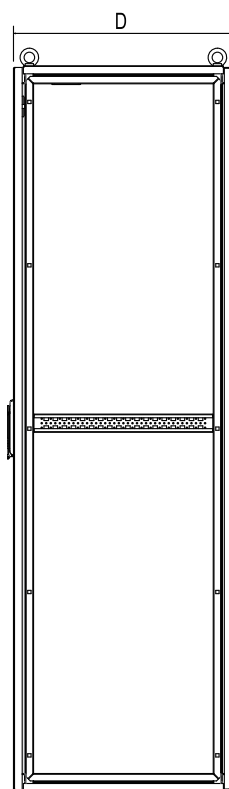
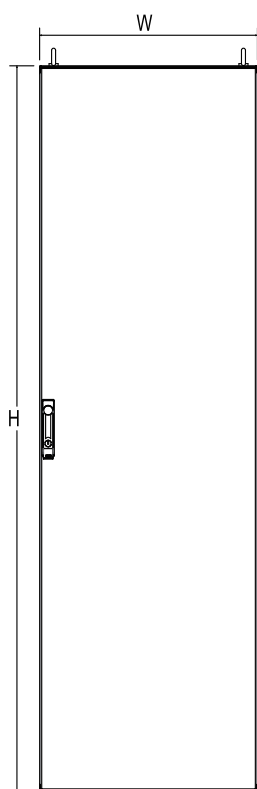
單門 , IP55

包含 上、下、後封版及前門, 下封版 (3片式開孔), 吊環, 搖擺把手



模 組箱材料及結構

- Basic
- 後封版
- 前門, 標準配備搖擺把手
- 上封版
- 吊環 (4pcs)
- 下封版 (3片式開孔)
- 側支架 (2pcs)



單門, IP55

NO.	目錄型號	尺寸			目錄型號 側板	目錄型號 底座	目錄型號 底板
		H(mm)	W(mm)	D(mm)			
1	ME 1664	1600	600	400	SP 164	BS 6040	MP 166
2	ME 1665	1600	600	500	SP 165	BS 6050	MP 166
3	ME 1666	1600	600	600	SP 166	BS 6060	MP 166
4	ME 1668	1600	600	800	SP 168	BS 6080	MP 166
5	ME 1684	1600	800	400	SP 164	BS 8040	MP 168
6	ME 1685	1600	800	500	SP 165	BS 8050	MP 168
7	ME 1686	1600	800	600	SP 166	BS 8060	MP 168
8	ME 1688	1600	800	800	SP 168	BS 8080	MP 168
9	ME 16104	1600	1000	400	SP 164	BS 10040	MP 1610
10	ME 16105	1600	1000	500	SP 165	BS 10050	MP 1610
11	ME 16106	1600	1000	600	SP 166	BS 10060	MP 1610
12	ME 16108	1600	1000	800	SP 168	BS 10080	MP 1610
13	ME 1864	1800	600	400	SP 184	BS 6040	MP 186
14	ME 1865	1800	600	500	SP 185	BS 6050	MP 186
15	ME 1866	1800	600	600	SP 186	BS 6060	MP 186
16	ME 1868	1800	600	800	SP 188	BS 6080	MP 186
17	ME 1884	1800	800	400	SP 184	BS 8040	MP 188
18	ME 1885	1800	800	500	SP 185	BS 8050	MP 188
19	ME 1886	1800	800	600	SP 186	BS 8060	MP 188
20	ME 1888	1800	800	800	SP 188	BS 8080	MP 188
21	ME 18104	1800	1000	400	SP 184	BS 10040	MP 1810
22	ME 18105	1800	1000	500	SP 185	BS 10050	MP 1810
23	ME 18106	1800	1000	600	SP 186	BS 10060	MP 1810
24	ME 18108	1800	1000	800	SP 188	BS 10080	MP 1810
25	ME 2064	2000	600	400	SP 204	BS 6040	MP 206
26	ME 2065	2000	600	500	SP 205	BS 6050	MP 206
27	ME 2066	2000	600	600	SP 206	BS 6060	MP 206
28	ME 2068	2000	600	800	SP 208	BS 6080	MP 206
29	ME 2084	2000	800	400	SP 204	BS 8040	MP 208
30	ME 2085	2000	800	500	SP 205	BS 8050	MP 208
31	ME 2086	2000	800	600	SP 206	BS 8060	MP 208
32	ME 2088	2000	800	800	SP 208	BS 8080	MP 208
33	ME 20104	2000	1000	400	SP 204	BS 10040	MP 2010
34	ME 20105	2000	1000	500	SP 205	BS 10050	MP 2010
35	ME 20106	2000	1000	600	SP 206	BS 10060	MP 2010
36	ME 20108	2000	1000	800	SP 208	BS 10080	MP 2010
37	ME 2266	2200	600	600	SP 226	BS 6060	MP 226
38	ME 2268	2200	600	800	SP 228	BS 6080	MP 226
39	ME 2278	2200	700	800	SP 229	BS 7080	MP 227
40	ME 2279	2200	700	900	SP 226	BS 7090	MP 227
41	ME 2286	2200	800	600	SP 228	BS 8060	MP 228
42	ME 2288	2200	800	800	SP 228	BS 8080	MP 228
43	ME 22105	2200	1000	500	SP 225	BS 10050	MP 2210
44	ME 22106	2200	1000	600	SP 226	BS 10060	MP 2210
45	ME 22108	2200	1000	800	SP 228	BS 10080	MP 2210

Note:

1. Side Panel 2pcs/set
2. Galvanized Steel Mounting Plate